


L'ENTRETIEN DES PARQUETS

Préconisations



PRÉCONISATIONS D'UTILISATION

Utilisez un tapis brosse à l'entrée, pour retenir au maximum le sable et les gravillons.



- Apposez des patins de protection (feutre) sous les pieds des chaises et des meubles.
- En cas d'utilisation de mobilier à roulette, protégez le parquet par un tapis, ou une plaque translucide.
- Faites attention, quelle que soit la dureté du bois et la finition de votre parquet, il peut y avoir un risque d'enfoncement et de poinçonnement. (cas des talons aiguille)
- Essayez rapidement tout liquide répandu sur le parquet.
- Ne lavez jamais votre parquet à grande eau.
- N'utilisez pas de détergents agressifs, abrasifs, siliconés ou ammoniacés.



PRÉCONISATIONS D'ENTRETIEN

APRÈS POSE : Le parquet est protégé par sa finition vernis, appliquée en usine. Afin d'assurer une liaison entre les lames de parquet, et de s'assurer ainsi de la protection des chants du parquet, il est impératif de passer, sur parquet propre, après la pose, le produit indiqué dans le tableau ci-après.

ENTRETIEN COURANT :

Un entretien courant, à l'aide du produit préconisé dans le tableau ci-contre, devra être réalisé pour conserver l'aspect d'origine du parquet.

N°	PRODUITS	COND.	USAGE
FINITION VERNIE			
1	Rénovateur Métamat mat (50 m ²)	1 litre	A appliquer sur un produit neuf puis minimum une fois par an
2	Rénovateur Métamat satiné (50 m ²)	1 litre	A appliquer sur un produit neuf puis minimum une fois par an
3	Nettoyant Lisabril (250 à 500 m ²)	1 litre	Entretien courant
4	Rénovateur Métamat blanc (50 m ²)	1 litre	Pour parquet blanc à appliquer sur un produit neuf puis minimum une fois par an
5	Nettoyant suractivé (500 m ²)	1 litre	Enlève les anciennes couches de métallisant et nettoie les parquets vernis
FINITION HUILÉE AUTHENTIC			
6	Design Protect One  (20 m ²)	2 litres	Protection des parquets huilés Authentic
7	Design Protect One  (50 m ²)	5 litres	Protection des parquets huilés Authentic
8	Soap (500 m ²)	1 litre	Savon de nettoyage des parquets huilés
10	Kit Réparation - Huilé authentic	-	Pour rayures (Gamme des blancs et gris)
FINITION HUILÉE NATURA			
12	Nettoyant intensif huilé (250 à 500 m ²)	1 litre	Désincruste les tâches difficiles et élimine les anciennes couches d'huile
13	Huile entretien (20 m ²)	0,5 litre	Pour parquet huilé Natura. Application en spray.
14	Savon Naturel (500 m ²)	1 litre	Nourri et nettoie les parquets huilés Natura et Eko
FINITION HUILÉE INCOLORE EKO			
15	Huile d'entretien environnementale	1 litre	Protection des parquets huilés Eko

FINITIONS	PRODUITS CONCERNÉS	APRÈS POSE (nettoyage chantier + protection)	NETTOYAGE COURANT	ENTRETIEN RÉGULIER
HUILÉ AUTHENTIC	Cimento, Pure, Sésame, Cumin, Galet, Gris de Guérande, Poivre Cendré, Platinum, Terra Cotta	 Savon SOAP Rubio 2 couches Design Protect One (DPO)	 Savon SOAP Rubio	
HUILÉ NATURA	Chêne huilé Natura, Vieux Chêne, Espresso, Cacao, Exotiques, Andes, Ellsworth, Fuji, Volcano, Ozark, Apenines, Carpanthians, Atlas, Stromboli, Charlottenburg, Dinard, St Tropez, La Baule, Carnac, Bréhat, Cap Ferret, Cap Breton, Antibes, Pyla, Audierne, Crozon, Navylam+, Tobacco	 Savon Naturel Blanchon 1 couches Huile d'Entretien Blanchon	 Savon Naturel Blanchon	 Huile d'Entretien Blanchon
HUILÉ INCOLORE EKO	Chêne huilé incolore, Sable, Basalt, Arzon, Havane	 Savon Naturel Blanchon 1 couche Huile d'Entretien environnement Blanchon	 Savon Naturel Blanchon	 Huile d'Entretien environnement Blanchon
VERNIS	Tous produits vernis, incolore, mat, satiné et ROC	 Nettoyant Lisabril 2 couches de Rénovateur Métalissant MAT Metamat	 Nettoyant Lisabril	 Rénovateur Métalissant MAT Metamat